

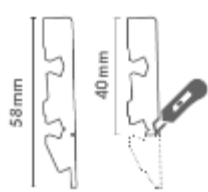

## RODAPIÉ ESTÁNDAR QUICK•STEP®



### Descripción del producto

El rodapié estándar de Quick-Step® ofrece un acabado que se ajusta a la perfección a su suelo. Es neutral y adecuado para cualquier interior. Los tacos suministrados con el producto permiten unir limpiamente los rodapiés, tanto a lo largo de la pared como en las esquinas interiores o exteriores.

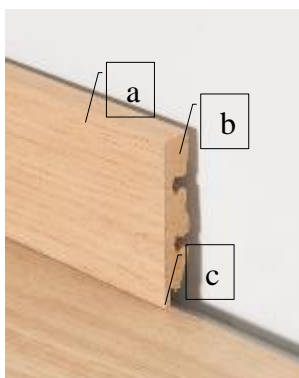
El rodapié está equipado con tecnología patentada Incizo®, que permite cortar fácilmente un rodapié de 58 mm de altura y convertirlo en uno de 40 mm.

Código de pedido	Tipo	Foto	Medidas	Volumen de envase
QSSK(-)	Rodapié estándar 		240 cm x 12 mm x 58 mm	6 (incl. 8 tacos angulares y 8 tacos derechos)

## Aplicaciones

La madera es el componente principal de su suelo Quick-Step®. Dado que la humedad ambiental de una habitación puede variar entre estaciones es indispensable que el suelo pueda expandirse y contraerse. El suelo debe poder expandirse y contraerse en todas las direcciones. Por eso es necesario dejar una junta de dilatación de 8 a 10 mm alrededor de todo el suelo. Para rematar esta junta, ofrecemos una amplia variedad de rodapiés y perfiles.

## Propiedades



✓ **Recubierto de laminado a prueba de desgaste (a)**

El revestimiento laminado hace que los rodapiés Quick-Step® resistan a los arañazos y al desgaste.



✓ **Base en MDF de calidad (b)**

✓ **Protegido contra la humedad (c)**

El componente principal de los rodapiés de Quick-Step® es madera. La capa protectora protege contra la humedad, de manera que su rodapié se conserva en perfecto estado.

(Nota: esto no significa que el rodapié sea resistente al agua, pero ofrece cierta protección)



✓ **Garantía Quick-Step**

Los rodapiés Quick-Step® son de muy buena calidad. La garantía de sus suelos Quick-Step® se aplica igualmente a los rodapiés Quick-Step®.



✓ **Accesorios a juego**

Los rodapiés Quick-Step® están disponibles en un diseño y una estructura de superficie que se adaptan perfectamente al suelo.



## **Modo de empleo**

### **1. Rodapié con tecnología Incizo®**

El rodapié estándar está equipado con tecnología patentada Incizo® por lo que se puede cortar para convertirlo en un rodapié de 40 mm de altura. Utilice para ello un cúter fuerte y afilado. Corte en la parte delantera **y trasera** en la ranura prevista al efecto. A continuación puede quebrar el rodapié con la mano.




### **2. Instalación fácil con ayuda de tacos**

Para evitar el uso de todo tipo de utensilios de bricolaje para la instalación de los rodapiés, Quick-Step® ofrece pequeños tacos con los que mantener los rodapiés unidos de manera fácil y permanente. Así se pueden evitar, por ejemplo, las siguientes situaciones:



- ⇒ Necesidad de utensilios como cuñas o pesos para mantener el rodapié perfectamente en su lugar durante la instalación; después de la instalación, el rodapié no queda bien situado contra la pared, la esquina exterior queda abierta después de la instalación, ...

Ninguna situación como las que se observan en las fotos anteriores, sino rodapiés perfectamente unidos, tanto a lo largo de la pared como en las esquinas interiores y exteriores, gracias a los tacos suministrados:



8 tacos angulares y 8 tacos derechos incluidos en un paquete de 6 rodapiés. Estos tacos están ensamblados por 2 cuadrados. Los tacos se pueden soltar de los cuadrados (con la mano o con un cúter) antes del uso.

Los tacos también están disponibles de manera separada.

Código de pedido: NEPLUG



Unión de 2 rodapiés a lo largo de la pared



Esquina exterior



Esquina interior

Tenga en cuenta que si ha cortado el rodapié a 40 mm de altura, solo podrá usar el taco superior. Esto no afecta, sin embargo, la calidad del resultado final.

### 3. Fijación contra la pared

Los rodapiés de Quick-Step® se pueden fijar de 2 maneras diferentes:

✓ **Con el pegamento ·One4all de Quick-Step®**

Este pegamento multiuso fue desarrollado especialmente para la instalación de accesorios de Quick-Step®.

Código de pedido: QSG LUE290



✓ **Con los Clips de Quick-Step®**

Este revolucionario sistema de clic para la fijación sin pegamento ni tornillos del rodapié estándar, procura una increíble facilidad de trabajo, una ganancia de tiempo de 50 % y es desmontable.

Código de pedido: QSCLIPSKME7080 (para suelos de 7-8 mm) o QSCLIPSKME95 (para suelos de 9,5 mm).

Contenido: 50 clips por PC



**Consulte la ficha técnica de los clips para más sugerencias de instalación.**

**TENGA EN CUENTA:**

- Los clips no pueden ser utilizados en combinación con suelos de 12 mm.
- Igualmente, solo pueden ser utilizados si el rodapié es instalado a la altura completa (58 mm), es decir, no como rodapié de 40 mm.
- Si se instala el rodapié estándar con clips, no es necesario usar tacos de unión. Los clips procuran un ajuste perfecto de los rodapiés a lo largo de la pared y en esquinas interiores y exteriores.
- Utilice la cuña de plástico suministrada para serrar correctamente los ángulos de inglete.

